

**JUEGOS RECREATIVOS PARA ESPACIOS PÚBLICOS**

**PARQUE URBANO - TIMBÚES**

**PLIEGO COMPLEMENTARIO DE ESPECIFICACIONES TÉCNICAS**

El Contratista deberá llevar a cabo todos los trabajos necesarios y la provisión de los materiales, mano de obra y equipos que correspondan para la ejecución de todos los trabajos, en todos los sectores indicados en los planos de proyecto, de acuerdo a las especificaciones del presente pliego y a las instrucciones que imparta al respecto la Inspección de Obra, como así también todas aquellas operaciones que sin estar especialmente detalladas en el Pliego sean necesarias para la ejecución y terminación de dichas obras.

**1.- PISOS**

**1.1.-GENERALIDADES. PISOS JUEGOS.**

Sobre la platea de H°A° se colocará piso antigolpes, compuesto por baldosas de goma (caucho reciclado antideslizante) de aplicación para áreas de juegos infantiles. El mismo se colocará con adhesivo ADH Poliuretánico para piso antigolpe. Se deberán verificar perfectamente los niveles con el fin de no presentar ningún tipo de discontinuidad, espacio, ni escalonamiento entre el piso de Hormigón y el de baldosas antigolpes.

El Contratista deberá tener en cuenta que los pisos a emplear en obra se ajusten en todos los casos a la mejor calidad obtenible en plaza, debiendo responder a la condición de colocación uniforme, sin partes diferenciadas. Con el mínimo de antelación necesaria, el Contratista presentará a aprobación de la Inspección de Obra, las muestras de las piezas especificadas para la obra.

Las muestras aprobadas se mantendrán en obra y servirán de elementos de contraste a los efectos de decidir en la recepción de otras piezas de su tipo cada vez que lleguen partidas para su incorporación en la obra. Asimismo, el Contratista ejecutará a su entero costo paños de muestra de cada tipo de solado, a fin de establecer en la realidad los perfeccionamientos y ajustes que resulten conducentes a una mejor realización y resolución de detalles constructivos no previstos. Todas las piezas deberán llegar a obra y ser colocados en perfectas condiciones. Se desecharán todas las piezas y partes ejecutadas que no cumplan las prescripciones previstas, corriendo por cuenta y cargo del Contratista, todas las consecuencias derivadas de su incumplimiento, así como el costo que eventualmente pudiera significar cualquier rechazo de la Inspección de Obra motivado por las causas antedichas, alcanzando esta disposición hasta el retiro y reconstrucción de solados si llegara el caso.


**2.- JUEGOS RECREATIVOS PARA ESPACIOS PUBLICOS:**

**2.1.-JUEGOS RECREATIVOS.**

Para el empotramiento de los juegos, se puede optar por dos posibilidades, hormigonado o abulonado. Según la ficha de cada juego recreativo.



# Gobierno de Timbúes



## PISO ANTIGOLPES 20MM NEGRO

Dimensiones: 1 / 0.02 / 1 m	Volumen: 0.02m
Peso: 18kg	Capacidad: No Disponible
Altura de caída: No Disponible	Integrador: Si



## ADH POLIURETANICO P/PISO ANTIGOLPE

Dimensiones: 0.1 / 0.1 / 0.1 m	Volumen: 0.01m
Peso: 1kg	Capacidad: No Disponible
Altura de caída: No Disponible	Integrador: Si



## KIT de Comunicadores

Dimensiones: 0.3 / 0.8 / 0.2 cm	Volumen: 0.28cm
Peso: 14.8kg	Capacidad: No Disponible
Altura de caída: No Disponible	Integrador: Si



## Hamaca Cuádruple mixta

Dimensiones: 6.6 / 2.4 / 2.25 m	Volumen: 0.48m
Peso: 96.9kg	Capacidad: No Disponible
Altura de caída: No Disponible	Integrador: Si



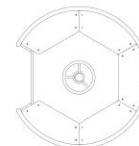
## Trepador Curvo Mediano

Dimensiones: 2.7 / 1.8 / 0.6 m	Volumen: 2.15m
Peso: 37kg	Capacidad: No Disponible
Altura de caída: No Disponible	Integrador: Si



## Calesita con asientos de Madera

Dimensiones: 1.4 / 0.7 / 1.4 m	Volumen: 1.67m
Peso: 74.5kg	Capacidad: No Disponible
Altura de caída: No Disponible	Integrador: Si



## Sube y baja simple

Dimensiones: 3 / 0.8 / 0.63 m	Volumen: 0.34m
Peso: 27.5kg	Capacidad: No Disponible
Altura de caída: No Disponible	Integrador: Si



## Trepador árbol Mediano

Dimensiones: 0.4 / 2.4 / 0.4 cm	Volumen: 0.48cm
Peso: 18.8kg	Capacidad: No Disponible
Altura de caída: No Disponible	Integrador: Si



## Spinner

Dimensiones: 0.5 / 0.62 / 0.5 m	Volumen: 0.22m
Peso: 18kg	Capacidad: No Disponible
Altura de caída: No Disponible	Integrador: Si





# Gobierno de **Timbúes**



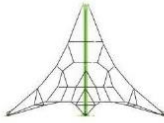
## Trepador Recto

Dimensiones: 2.25 / 2 / 0.6 m	Volumen: 0.5m
Peso: 39.5kg	Capacidad: No Disponible
Altura de caída: No Disponible	Integrador: Si



## Mangrullo Selva

Dimensiones: 5.6 / 4 / 4.2 m	Volumen: 10.6m
Peso: 458.5kg	Capacidad: No Disponible
Altura de caída: No Disponible	Integrador: Si



## Pirámide Tetra

Dimensiones: 4.4 / 3 / 4.4 m	Volumen: 0.75m
Peso: 54.5kg	Capacidad: No Disponible
Altura de caída: No Disponible	Integrador: Si

